


АВТОНОМНАЯ НЕКОММЕРЧЕСКАЯ ОРГАНИЗАЦИЯ
ВЫСШЕГО ОБРАЗОВАНИЯ
«СЕВЕРО-КАВКАЗСКИЙ СОЦИАЛЬНЫЙ ИНСТИТУТ»

Утверждаю
Декан СПФ

 Т. В. Поштарева
«23» мая 2022 г.



РАБОЧАЯ ПРОГРАММА ДИСЦИПЛИНЫ
«Психология рекламы и PR»

Направление подготовки 37.03.01 Психология

Направленность (профиль) программы: Общая психология и психологическое консультирование

Квалификация (степень) выпускника «Бакалавр»

Форма обучения очная, заочная

год начала подготовки – 2021, 2022

Разработана

д-р истор. наук., доцент,
профессор кафедры СГД

 Н. В. Овсянникова

Согласована

Заведующая кафедрой СГД

 Е. В. Смирнова

Рекомендована

на заседании кафедры СГД

от «23» мая 2022 г.

протокол № 11

 Е. В. Смирнова

Одобрена

на заседании учебно-
методической

комиссии СПФ

от «23» мая 2022 г.

протокол № 9

Председатель УМК

 Т. В. Поштарева

Ставрополь 2022 г.

Содержание

	Стр.
1. Цели освоения дисциплины	3
2. Место дисциплины в структуре ОПОП	3
3. Планируемые результаты обучения по дисциплине	3
4. Объем дисциплины и виды учебной работы	4
5. Содержание и структура дисциплины	5
5.1. Содержание дисциплины	5
5.2. Структура дисциплины	6
5.3. Практические занятия и семинары	7
5.4. Лабораторные работы	7
5.5. Курсовой проект (курсовая работа, расчетно-графическая работа, реферат, контрольная работа)	7
5.6. Самостоятельная работа	7
6. Образовательные технологии	8
7. Фонд оценочных средств для текущего контроля успеваемости, промежуточной аттестации	8
8. Учебно-методическое и информационное обеспечение дисциплины	8
8.1. Основная литература	8
8.2. Дополнительная литература	8
8.3. Программное обеспечение	9
8.4. Базы данных, информационно-справочные и поисковые системы, Интернет-ресурсы	9
8.5. Перечень учебно-методического обеспечения для самостоятельной работы	9
8.6 Интернет-ресурсы	9
8.7 Методические указания по освоению дисциплины	9
9. Материально-техническое обеспечение дисциплины	14
10. Особенности освоения дисциплины лицами с ограниченными возможностями здоровья	14
Приложение к рабочей программе	16

1. ЦЕЛИ ОСВОЕНИЯ ДИСЦИПЛИНЫ

Целью освоения дисциплины является:

- формирование у обучающихся мотивации усвоения психологических знаний в области рекламы и связей с общественностью;
- развитие способности применения и грамотного использования рекламных и PR-средств в своей профессиональной деятельности.

2. МЕСТО ДИСЦИПЛИНЫ В СТРУКТУРЕ ОПОП

Дисциплина «Психология рекламы и PR» относится к обязательным дисциплинам Блока 1 «Дисциплины (модули)» (Б.1.Б.36.) ОПОП ВО по данному направлению подготовки и находится в логической и содержательно-методической связи с другими дисциплинами.

Предшествующие дисциплины (курсы, модули, практики)	Последующие дисциплины (курсы, модули, практики)
Социология	Производственная практика в профильных организациях
Социальная психология	
Психология общения	

3. ПЛАНИРУЕМЫЕ РЕЗУЛЬТАТЫ ОБУЧЕНИЯ ПО ДИСЦИПЛИНЕ

Код и наименование компетенции	Код и наименование индикатора (индикаторов) достижения компетенции	Результаты обучения
УК-2. Способен определять круг задач в рамках поставленной цели и выбирать оптимальные способы их решения, исходя из действующих правовых норм, имеющихся ресурсов и ограничений	УК-2.1. Определяет совокупность задач в рамках поставленной цели	Знает требования к постановке цели и формулированию задач Умеет формулировать в рамках поставленной цели совокупность взаимосвязанных задач, обеспечивающих её достижение; определять ожидаемые результаты решения поставленных задач.
	УК-2.2. Выбирает оптимальный способ решения поставленных задач с учетом имеющихся ресурсов, ограничений и действующих правовых норм	Знает способы решения типичных задач и критерии их оценки Знает действующие правовые нормы и ограничения, оказывающие регулирующее воздействие на определение способа решения поставленных задач Умеет проектировать решение конкретной задачи, выбирая оптимальный способ, исходя из действующих правовых норм, оценки имеющихся ресурсов с учётом ограничений Владет навыками решения типичных задач оптимальными способами
ОПК-4. Способен использовать основные формы психологической помощи для решения конкретной проблемы отдельных лиц, групп населения и (или) организаций, в том числе лицам с ограниченными возможностями здоровья и при организации инклюзивного образования	ОПК-4.1. Применяет основные формы психологической помощи для решения конкретной проблемы отдельных лиц, групп населения и (или) организаций	Знает содержание и методы для решения конкретных проблем отдельных лиц, групп населения и (или) организаций средствами рекламы и PR Умеет применять основные формы психологической помощи и грамотно использовать рекламные и PR-средства в своей профессиональной деятельности Владет навыками применения механизмов рекламы и PR при оказании психологической помощи
	ОПК-4.2. Применяет основные	Знает содержание и методы для

	формы психологической помощи для решения конкретной проблемы отдельных лиц с ограниченными возможностями здоровья и при организации инклюзивного образования	решения конкретных проблем лиц с ограниченными возможностями здоровья и при организации инклюзивного образования средствами рекламы и PR Умеет применять основные формы психологической помощи и грамотно использовать рекламные и PR-средства при организации инклюзивного образования Владеет навыками применения механизмов рекламы и PR при организации инклюзивного образования
ПК-2. Способен осуществлять коррекционно-развивающую работу с детьми и обучающимися	ПК-2.1. Разрабатывает и реализует планы проведения коррекционно-развивающих занятий для детей и обучающихся	Знает современные теории, направления и практики коррекционно-развивающей работы Умеет применять стандартные методы и приемы наблюдения за нормальным и отклоняющимся психическим и физиологическим развитием детей и обучающихся Владеет навыками проведения коррекционно-развивающих занятий с обучающимися и детьми
	ПК-2.2. Организует и совместно осуществляет с педагогами и другими специалистами, работающими с детьми и обучающимися, психолого-педагогическую коррекцию выявленных у них недостатков, нарушений социализации и адаптации	Знает техники и приемы коррекционно-развивающей работы и психологической помощи Умеет разрабатывать программы коррекционно-развивающей работы Владеет навыками осуществления в сотрудничестве с педагогами и другими специалистами, работающими с детьми и обучающимися, психолого-педагогической коррекции выявленных у них недостатков, нарушений социализации и адаптации

4. ОБЪЕМ ДИСЦИПЛИНЫ И ВИДЫ УЧЕБНОЙ РАБОТЫ

Общий объем дисциплины составляет 3 зачетные единицы, 108 часов.

Очная форма обучения

Вид учебной работы	Всего часов	Триместр
		А
Контактная работа (всего)	66	66
в том числе:	-	-
1) занятия лекционного типа (ЛК)	26	26
из них	-	-
- лекции	26	26
2) занятия семинарского типа (ПЗ)	40	40
из них	-	-
- семинары (С)	-	-
- практические занятия (ПР)	40	40
- лабораторные работы (ЛР)	-	-
3) групповые консультации	-	-
4) индивидуальная работа	-	-
5) промежуточная аттестация	-	-
Самостоятельная работа (всего) (СР)	42	42
в том числе:	-	-

Курсовой проект (работа)	-	-
Расчетно-графические работы	-	-
Контрольная работа	-	-
Реферат	-	-
Самоподготовка (самостоятельное изучение разделов, проработка и повторение лекционного материала и материала учебников и учебных пособий, подготовка к лабораторным и практическим занятиям, коллоквиумам и т.д.)	42	42
Подготовка к аттестации	-	-
Общий объем, академический час	108	108
Форма промежуточной аттестации	зачет	зачет

Заочная форма обучения

Вид учебной работы	Всего часов	Триместр
		А
Контактная работа (всего)	44	44
в том числе:	-	-
1) занятия лекционного типа (ЛК)	20	20
из них	-	-
- лекции	20	20
2) занятия семинарского типа (ПЗ)	24	24
из них	-	-
- семинары (С)	-	-
- практические занятия (ПР)	24	24
- лабораторные работы (ЛР)	-	-
3) групповые консультации	-	-
4) индивидуальная работа	-	-
5) промежуточная аттестация	-	-
Самостоятельная работа (всего) (СР)	64	64
в том числе:	-	-
Курсовой проект (работа)	-	-
Расчетно-графические работы	-	-
Контрольная работа	-	-
Реферат	-	-
Самоподготовка (самостоятельное изучение разделов, проработка и повторение лекционного материала и материала учебников и учебных пособий, подготовка к лабораторным и практическим занятиям, коллоквиумам и т.д.)	64	64
Подготовка к аттестации	-	-
Общий объем, час	108	108
Форма промежуточной аттестации	зачет	зачет

5. СОДЕРЖАНИЕ И СТРУКТУРА ДИСЦИПЛИНЫ

5.1. Содержание дисциплины

№ раздела (темы)	Наименование раздела (темы)	Содержание раздела (темы)
1.	Основные психологические аспекты связей с общественностью	Психологическая сущность связей с общественностью. Понятие «взаимодействие» как базовая категория связей с общественностью. Социальные взаимодействия. Типология социальных взаимодействий. Аттракция. Субъективно-объективные и субъективные факторы достижения аттракции. Понятие «общение» как базовый процесс связей с общественностью. Средства общения. Виды общения. Сущность внутренней и внешней PR-коммуникации. Согласование интересов как ведущий принцип PR-деятельности. Понятие «взаимопонимание» как базовая категория связей с

		общественностью. Условия формирования понимания и взаимопонимания в процессе общения. Содержание и методы для решения конкретных проблем отдельных лиц, групп населения и (или) организаций средствами рекламы и PR.
2.	Реклама как средство психологического воздействия	Концепции рекламы как формы психологических воздействий. Основные механизмы психологического воздействия: подражание, внушение, заражение, убеждение, идентификация. Понятия гипноза, стереотипа, имиджа, механизма «ореола», технологии «25-го кадра», рекламные шоу, нейролингвистическое программирование, социально-психологическая установка. Когнитивный диссонанс и социальная атрибуция. Структура психологического воздействия рекламы на потребителя. Основные модели восприятия рекламы. Этические проблемы психологического воздействия в рекламе. Современные теории, направления и практики коррекционно-развивающей работы.
3.	Психологические особенности формирования имиджа	Общее представление об имидже в психологии. Соотношение понятий «личность», «имидж», «Я-концепция» и «стереотип восприятия». Характеристики имиджа как психического образа, его виды и функции. Имидж персоны, организации, товара/услуги: базовые структурные модели. Общие подходы к работе и функции имиджмейкера. Психологические рекомендации по формированию эффективного имиджа. Процесс представления и восприятия имиджа. Техники и приемы коррекционно-развивающей работы и психологической помощи.
4.	Рекламные и PR-коммуникации как объект психологического исследования в системе ИМК	Требования к постановке цели и формулированию задач. Способы решения типичных задач и критерии их оценки. ИМК как основная концепция реализации товаров и услуг в современных рыночных условиях. Сравнительные характеристики суггестивного и маркетингового подходов в коммерческой рекламе. Понятие целевой аудитории в рекламе. Процесс сегментации рынка и диагностика потребностей целевых аудиторий. Психология рекламы и комплекс маркетинговых коммуникаций (PR, сейлз промоушн, директ-маркетинг).
5.	Психология пропаганды и рекламы в средствах массовой информации	Пропаганда как вид рекламной деятельности. Цели и задачи пропаганды. Пропаганда в условиях психологических войн. Механизмы воздействия пропаганды на психику человека. Влияние психологических стереотипов на восприятие содержания пропаганды. Пропаганда и реклама как элементы системы рекламной деятельности. Политическая реклама и имиджмейкинг. Информационное пространство, массовое сознание и рекламное воздействие. Психологические особенности размещения рекламы в различных средствах массовой информации. Психология рекламы и медиарилейшенз.
6.	Роль рекламы и связей с общественностью в становлении и развитии личности и общества	Реклама и связи с общественностью как элемент массовой культуры. Мифы и мифотворчество в рекламной и PR-деятельности. Психологические исследования содержательных и формально-динамических характеристик рекламы и связей с общественностью. Проблемы информационного общества и отношения к рекламе. Современные тенденции медиапотребления в условиях информационного общества. Массовая коммуникация, медиаэффекты и коммуникативные технологии. Особенности кризисных коммуникаций. Механизмы коммуникативного воздействия в условиях кризисных ситуаций. Концепция социально-этичного маркетинга и проблемы психологии развития личности. Кросс-культурный анализ рекламной и PR-деятельности.

5.2. Структура дисциплины Очная форма обучения

№ п/п	Наименование раздела (темы)	Количество часов					
		Всего	ЛК	С	ПР	ЛР	СР
1.	Основные психологические аспекты связей с	15	4	-	4	-	7

	общественностью						
2.	Реклама как средство психологического воздействия	15	4	-	4	-	7
3.	Психологические особенности формирования имиджа	19	4	-	8	-	7
4.	Рекламные и PR-коммуникации как объект психологического исследования в системе ИМК	19	4	-	8	-	7
5.	Психология пропаганды и рекламы в средствах массовой информации	19	4	-	8	-	7
6.	Роль рекламы и связей с общественностью в становлении и развитии личности и общества	21	6	-	8	-	7
	Промежуточная аттестация (зачет)	-					
	Подготовка к аттестации	-					
Общий объем		108	26	-	40	-	42

Очно-заочная форма обучения

№ п/п	Наименование раздела (темы)	Количество часов					
		Всего	ЛК	С	ПР	ЛР	СР
1.	Основные психологические аспекты связей с общественностью	16	2	-	4	-	10
2.	Реклама как средство психологического воздействия	16	2	-	4	-	10
3.	Психологические особенности формирования имиджа	18	4	-	4	-	10
4.	Рекламные и PR-коммуникации как объект психологического исследования в системе ИМК	22	4	-	4	-	14
5.	Психология пропаганды и рекламы в средствах массовой информации	18	4	-	4	-	10
6.	Роль рекламы и связей с общественностью в становлении и развитии личности и общества	18	4	-	4	-	10
	Промежуточная аттестация (зачет)	-					
	Подготовка к аттестации	-					
Общий объем		108	20	-	24	-	64

5.3. Занятия семинарского типа

№ раздела (темы)	Тема	Количество часов ОФО/ОЗФО
1.	Основные психологические аспекты связей с общественностью	4/4
2.	Реклама как средство психологического воздействия	4/4
3.	Психологические особенности формирования имиджа	8/4
4.	Рекламные и PR-коммуникации как объект психологического исследования в системе ИМК	8/4
5.	Психология пропаганды и рекламы в средствах массовой информации	8/4
6.	Роль рекламы и связей с общественностью в становлении и развитии личности и общества	8/4
Общий объем		40/24

5.4. Лабораторные работы не предусмотрены

5.5. Курсовой проект (курсовая работа, расчетно-графическая работа, реферат, контрольная работа) не предусмотрен

5.6. Самостоятельная работа

№ раздела (темы)	Виды самостоятельной работы	Количество часов ОФО/ЗФО
1 - 6	Подготовка к практическому (семинарскому) занятию Изучение специальной литературы и анализ научных источников Подготовка презентаций по теме Подготовка к устному опросу Подготовка к тестированию	42/64
1 - 6	Подготовка к аттестации	-/-

6. ОБРАЗОВАТЕЛЬНЫЕ ТЕХНОЛОГИИ

Технологии деятельностного и диалогового обучения (практические задания, игровые упражнения)

Информационные технологии, используемые при осуществлении образовательного процесса по дисциплине

- сбор, хранение, систематизация и выдача учебной и научной информации;
- обработка текстовой, графической и эмпирической информации;
- подготовка, конструирование и презентация итогов исследовательской и аналитической деятельности;
- самостоятельный поиск дополнительного учебного и научного материала, с использованием поисковых систем и сайтов сети Интернет, электронных энциклопедий и баз данных;
- использование электронной почты преподавателей и обучающихся для рассылки, переписки и обсуждения возникших учебных проблем.

На практических занятиях студенты представляют презентации, подготовленные с помощью программного приложения Microsoft PowerPoint, подготовленные ими в часы самостоятельной работы.

Интерактивные и активные образовательные технологии

№ раздела (темы)	Вид занятия (Л, ПР, С, ЛР)	Используемые интерактивные и активные образовательные технологии	Количество часов ОФО/ОЗФО
2.	ПР	Практическое задание	4/2
3.	ПР	Практическое задание	4/2
4.	ПР	Практическое задание	4/2

Практическая подготовка обучающихся

№ раздела (темы)	Вид занятия (ЛК, ПР, ЛР)	Виды работ	Количество часов ОФО	Количество часов ОЗФО
3	ПР	Разработать комплекс психологических рекомендаций по формированию эффективного имиджа (объект - на выбор обучающегося, например, персона, товар, образовательное учреждение и т.д.) на основе имеющегося опыта деятельности отечественных и зарубежных имиджмейкеров	2	2
6	ПР	Составить примерный план кросс-культурного анализа рекламной и PR-кампании (объект - на выбор обучающегося, например, классификация ценностей целевой аудитории, стратегии потребительского поведения, особенности рыночного сегмента и т.д.)	2	2

7. ФОНД ОЦЕНОЧНЫХ СРЕДСТВ (ОЦЕНОЧНЫЕ МАТЕРИАЛЫ) ДЛЯ ТЕКУЩЕГО КОНТРОЛЯ УСПЕВАЕМОСТИ, ПРОМЕЖУТОЧНОЙ АТТЕСТАЦИИ

Фонд оценочных средств (оценочные материалы) для текущего контроля успеваемости, промежуточной аттестации по дисциплине приводятся в приложении.

8. УЧЕБНО-МЕТОДИЧЕСКОЕ И ИНФОРМАЦИОННОЕ ОБЕСПЕЧЕНИЕ ДИСЦИПЛИНЫ

8.1. Основная литература

1. Гулевич, О. А. Психология массовой коммуникации: от газет до интернета : учебник для вузов / О. А. Гулевич. — Москва : Издательство Юрайт, 2022. — 264 с. — (Высшее образование). — ISBN 978-5-534-12406-4. — Текст : электронный // Образовательная платформа Юрайт [сайт]. — URL: <https://urait.ru/bcode/496255>. — Режим доступа: для авторизир. пользователей
2. Душкина, М. Р. Психология рекламы и связей с общественностью в маркетинге : учебник для вузов / М. Р. Душкина. — Москва : Издательство Юрайт, 2022. — 259 с. — (Высшее образование). — ISBN 978-5-534-12786-7. — Текст : электронный // Образовательная платформа Юрайт [сайт]. — URL: <https://urait.ru/bcode/496454>. — Режим доступа: для авторизир. пользователей
3. Резепов, И. Ш. Психология рекламы и PR [Электронный ресурс] : учебное пособие / И. Ш. Резепов. — 2-е изд. — Электрон. текстовые данные. — М. : Дашков и К, Ай Пи Эр Медиа, 2018. — 224 с. — 978-5-394-01553-3. — Режим доступа: <http://www.iprbookshop.ru/75203.html> — Режим доступа: для авторизир. пользователей

8.2. Дополнительная литература

1. Арутюнова, Е. А. Основы рекламы : практикум / Е. А. Арутюнова. — Ставрополь : Северо-Кавказский федеральный университет, 2015. — 122 с. — ISBN 2227-8397. — Текст : электронный // Электронно-библиотечная система IPR BOOKS : [сайт]. — URL: <http://www.iprbookshop.ru/62977.html>. — Режим доступа: для авторизир. пользователей

2. Карпова, Г. Г. Реклама и связи с общественностью [Электронный ресурс] : учебно-методическое пособие / Г. Г. Карпова, Г. Р. Шамьенова, А. Ю. Егорова. — Электрон. текстовые данные. — Саратов : Саратовский государственный технический университет имени Ю.А. Гагарина, ЭБС АСВ, 2016. — 308 с. — 978-5-7433-3018-8. — Режим доступа: <http://www.iprbookshop.ru/80116.html> — Режим доступа: для авторизир. пользователей

3. Семенова, Л. М. Имиджмейкинг : учебник и практикум для вузов / Л. М. Семенова. — Москва : Издательство Юрайт, 2022. — 141 с. — (Высшее образование). — ISBN 978-5-534-11004-3. — Текст : электронный // Образовательная платформа Юрайт [сайт]. — URL: <https://urait.ru/bcode/495294>. — Режим доступа: для авторизир. пользователей



8.3. Программное обеспечение

Microsoft Windows, Яндекс 360, Google Chrome, Яндекс.Браузер.

8.4. Профессиональные базы данных

База данных психологов, работающих на территории РФ - <http://www.psychology-guide.ru>

Directory of Open Access Journals (DOAJ) - <https://doaj.org/>

8.5. Информационные справочные системы

1С: Библиотека - <https://www.sksi.ru/environment/eor/library/>

Справочно-правовая система «КонсультантПлюс» - <http://www.consultant.ru/>

Поисковые системы

Поисковая система Google - <https://www.yandex.ru/>

Поисковая система Yandex - <https://www.yandex.ru/>

Поисковая система Rambler - <https://www.rambler.ru/>

Поисковая система Yahoo - <https://www.yahoo.com/>

8.6. Интернет-ресурсы

Бесплатная электронная библиотека онлайн «Единое окно доступа к образовательным ресурсам» - <http://www.window.edu.ru>

Единая коллекция цифровых образовательных ресурсов - <http://school-collection.edu.ru/>

Научная электронная библиотека - <http://www.elibrary.ru/>

Научная электронная библиотека «Киберленинка» - <http://cyberleninka.ru/>

Национальная Электронная Библиотека (НЭБ) - <https://нэб.рф>

Официальный сайт Федерации Психологов Образования России - <https://rospsy.ru/>

Портал «Психологический навигатор» - <https://psynavigator.ru/>

Портал психологических знаний - <http://psyjournals.ru/>

Портал сетевой психологии «Псипортал» - <http://www.psy.piter.com/>

Просветительский проект Лекториум - <https://www.lektorium.tv/>

Психологический проект «Психея» - <http://www.psycheya.ru/>

Федеральный центр информационно-образовательных ресурсов - <http://fcior.edu.ru/>

Электронная библиотечная система «СКСИ» - <https://www.sksi.ru/environment/ebs/1363/>

Электронно-библиотечная система «IPRBooks» - <http://www.iprbookshop.ru/>

Электронно-библиотечная система «ЮРАЙТ» - <https://urait.ru/>

8.7. Методические указания по освоению дисциплины

Аудиторные занятия планируются в рамках такой образовательной технологии, как проблемно-ориентированный подход с учетом профессиональных и личностных особенностей обучающихся. Это позволяет учитывать исходный уровень знаний обучающихся, а также существующие технические возможности обучения.

Методологической основой преподавания дисциплины являются научность и объективность.

Лекция является первым шагом подготовки студентов к практическим занятиям. Проблемы, поставленные в ней, на практическом занятии приобретают конкретное выражение и решение.

Преподаватель на вводной лекции определяет структуру дисциплины, поясняет цели и задачи изучения дисциплины, формулирует основные вопросы и требования к результатам освоения. При проведении лекций, как правило, выделяются основные понятия и определения.

На первом занятии преподаватель доводит до обучающихся требования к текущей и промежуточной аттестации, порядок работы в аудитории и нацеливает их на проведение самостоятельной работы с учетом количества часов, отведенных на нее учебным планом по направлению подготовки 37.03.01 Психология и рабочей программой по дисциплине.

Методические указания для подготовки к лекции

Аудиторные занятия планируются в рамках такой образовательной технологии, как проблемно-ориентированный подход с учетом профессиональных и личностных особенностей обучающихся. Это позволяет учитывать исходный уровень знаний обучающихся, а также существующие технические возможности обучения.

Методологической основой преподавания дисциплины являются научность и объективность.

Лекция является первым шагом подготовки студентов к практическим занятиям. Проблемы, поставленные в ней, на практическом занятии приобретают конкретное выражение и решение.

Преподаватель на вводной лекции определяет структуру дисциплины, поясняет цели и задачи изучения

дисциплины, формулирует основные вопросы и требования к результатам освоения. При проведении лекций, как правило, выделяются основные понятия и определения. При описании закономерностей обращается особое внимание на сравнительный анализ конкретных примеров.

На первом занятии преподаватель доводит до обучающихся требования к текущей и промежуточной аттестации, порядок работы в аудитории и нацеливает их на проведение самостоятельной работы с учетом количества часов, отведенных на нее учебным планом по направлению подготовки 37.03.01 Психология и рабочей программой по дисциплине.

Рекомендуя литературу для самостоятельного изучения, преподаватель поясняет, каким образом максимально использовать возможности, предлагаемые библиотекой АНО ВО СКСИ, в том числе ее электронными ресурсами, а также делает акцент на привлечение ресурсов сети Интернет и профессиональных баз данных для изучения практики.

Выбор методов и форм обучения по дисциплине определяется:

- общими целями образования, воспитания, развития и психологической подготовки обучающихся;
- особенностями учебной дисциплины и спецификой ее требований к отбору дидактических методов;
- целями, задачами и содержанием материала конкретного занятия;
- временем, отведенным на изучение того или иного материала;
- уровнем подготовленности обучающихся;
- уровнем материальной оснащенности, наличием оборудования, технических средств.

Лекции дают обучающимся систематизированные знания по дисциплине, концентрируют их внимание на наиболее сложных и важных вопросах.

Лекции обычно излагаются в традиционном или в проблемном стиле. Проблемный стиль позволяет стимулировать активную познавательную деятельность обучающихся и их интерес к дисциплине, формировать творческое мышление, прибегать к противопоставлениям и сравнениям, делать обобщения, активизировать внимание обучающихся путем постановки проблемных вопросов, поощрять дискуссию. Во время лекционных занятий рекомендуется вести конспектирование учебного материала, обращать внимание на формулировки и категории, раскрывающие суть того или иного явления или процессов, выводы и практические рекомендации.

В конце лекции делаются выводы и определяются задачи на самостоятельную работу. Во время лекционных занятий рекомендуется вести конспектирование учебного материала, обращать внимание на формулировки и категории, раскрывающие суть того или иного явления или процессов, научные выводы и практические рекомендации. В случае недопонимания какой-либо части предмета следует задать вопрос в установленном порядке преподавателю.

Конспект – это систематизированное, логичное изложение материала источника. Различаются четыре типа конспектов:

План-конспект – это развернутый детализированный план, в котором достаточно подробные записи приводятся по тем пунктам плана, которые нуждаются в пояснении.

Текстуальный конспект – это воспроизведение наиболее важных положений и фактов источника.

Свободный конспект – это четко и кратко сформулированные (изложенные) основные положения в результате глубокого осмысливания материала. В нем могут присутствовать выписки, цитаты, тезисы; часть материала может быть представлена планом.

Тематический конспект – составляется на основе изучения ряда источников и дает более или менее исчерпывающий ответ по какой-то схеме (вопросу).

Подготовленный конспект и рекомендуемая литература используются при подготовке к и практическим занятиям. Подготовка сводится к внимательному прочтению учебного материала, к выводу с карандашом в руках всех утверждений, к решению примеров, задач, к ответам на вопросы. Примеры, задачи, вопросы по теме являются средством самоконтроля.

Методические указания по подготовке к практическим занятиям

Целью практических занятий является углубление и закрепление теоретических знаний, полученных обучающимися на лекциях и в процессе самостоятельного изучения учебного материала, а, следовательно, формирование у них определенных умений и навыков.

В ходе подготовки к практическому занятию необходимо прочитать конспект лекции, изучить основную литературу, ознакомиться с дополнительной литературой, выполнить выданные преподавателем практические задания. При этом учесть рекомендации преподавателя и требования программы. Дорабатывать свой конспект лекции, делая в нем соответствующие записи из литературы. Желательно при подготовке к практическим занятиям по дисциплине одновременно использовать несколько источников, раскрывающих заданные вопросы.

Работа над литературой, состоит из трёх этапов – чтения работы, её конспектирования, заключительного обобщения сути изучаемой работы. Прежде, чем браться за конспектирование, скажем, статьи, следует её хотя бы однажды прочитать, чтобы составить о ней предварительное мнение, постараться выделить основную мысль или несколько базовых точек, опираясь на которые можно будет в дальнейшем работать с текстом. Конспектирование – дело очень тонкое и трудоёмкое, в общем виде может быть определено как фиксация основных положений и отличительных черт рассматриваемого труда вкупе с творческой переработкой идей, в нём содержащихся. Конспектирование – один из эффективных способов усвоения письменного текста. Достоинством заключительного обобщения как самостоятельного этапа работы с текстом является то, что здесь читатель, будучи автором обобщений, отделяет себя от статьи, что является гарантией независимости читателя от текста.

Методические указания по выполнению практических заданий

Ответы на вопросы проблемного характера

В процессе выполнения практических заданий, которые предполагают подготовку ответа на вопрос проблемного характера, мотивирующего студента к размышлению по поводу определенной проблемы или содержат требование прокомментировать высказывание того или иного мыслителя, следует придерживаться следующего алгоритма работы:

- 1) Необходимо определить ключевую проблему, содержащуюся в вопросе, и сформулировать ее суть;
- 2) Раскрыть свое понимание (интерпретацию высказанной идеи);
- 3) Обосновать и аргументировать собственную точку зрения по данному вопросу.

Выполнение подобных дидактических задач, содержащих определенную проблемную ситуацию, требующую непосредственного разрешения, активизирует процесс мышления, побуждая к аналитической деятельности, к мобилизации знаний, умения размышлять. Вхождение в процесс поиска решения придает вновь приобретаемому знанию личностный смысл и значение, способствует переводу из мировоззренческого плана восприятия в сферу формирования внутренних убеждений и активизации принципа деятельностного отношения к действительности.

Методические указания по организации самостоятельной работы обучающегося

Для индивидуализации образовательного процесса самостоятельную работу (СР) можно разделить на базовую и дополнительную.

Базовая СР обеспечивает подготовку обучающегося к текущим аудиторным занятиям и контрольным мероприятиям для всех дисциплин учебного плана. Результаты этой подготовки проявляются в активности обучающегося на занятиях и в качестве выполненных контрольных работ, тестовых заданий, сделанных докладов и других форм текущего контроля. Базовая СР может включать следующие формы работ: изучение лекционного материала, предусматривающие проработку конспекта лекций и учебной литературы; поиск (подбор) и обзор литературы и электронных источников информации по индивидуально заданной проблеме курса; выполнение домашнего задания или домашней контрольной работы, выдаваемых на практических занятиях; изучение материала, вынесенного на самостоятельное изучение; подготовка к практическим занятиям; подготовка к контрольной работе или коллоквиуму; подготовка к зачету, аттестациям; написание реферата (эссе) по заданной проблеме.

Дополнительная СР направлена на углубление и закрепление знаний обучающегося, развитие аналитических навыков по проблематике учебной дисциплины. К ней относятся: подготовка к экзамену; выполнение курсовой работы или проекта; исследовательская работа и участие в научных студенческих конференциях, семинарах и олимпиадах; анализ научной публикации по заранее определенной преподавателем теме; анализ статистических и фактических материалов по заданной теме, проведение расчетов, составление схем и моделей на основе статистических материалов и др.

В учебном процессе выделяют два вида самостоятельной работы: аудиторная и внеаудиторная. Аудиторная самостоятельная работа по дисциплине выполняется на учебных занятиях под непосредственным руководством преподавателя и по его заданиям. Основными формами самостоятельной работы обучающегося с участием преподавателей являются: текущие консультации; коллоквиум как форма контроля освоения теоретического содержания дисциплин; прием и разбор домашних заданий (в часы практических занятий) и др.

Внеаудиторная самостоятельная работа выполняется обучающимся по заданию преподавателя, но без его непосредственного участия. Основными формами самостоятельной работы обучающихся без участия преподавателей являются: формирование и усвоение содержания конспекта лекций на базе рекомендованной лектором учебной литературы, включая информационные образовательные ресурсы (электронные учебники, электронные библиотеки и др.); написание рефератов, эссе; подготовка к практическим занятиям (подготовка сообщений, докладов, заданий); составление аннотированного списка статей из соответствующих журналов по отраслям знаний (педагогических, психологических, методических и др.); углубленный анализ научно-методической литературы (подготовка рецензий, аннотаций на статью, пособие и др.); выполнение заданий по сбору материала во время практики; овладение студентами конкретных учебных модулей, вынесенных на самостоятельное изучение; подбор материала, который может быть использован для написания рефератов, курсовых и квалификационных работ; подготовка презентаций; составление глоссария, кроссворда по конкретной теме; подготовка к занятиям, проводимым с использованием активных форм обучения (круглые столы, диспуты, деловые игры); анализ деловых ситуаций (мини-кейсов). Границы между этими видами работ относительны, а сами виды самостоятельной работы пересекаются.

Методические указания по изучению специальной методической литературы и анализа научных источников

Всю литературу можно разделить на учебники и учебные пособия, оригинальные научные монографические источники, научные публикации в периодической печати. Из них можно выделить литературу основную (рекомендуемую), дополнительную и литературу для углубленного изучения дисциплины.

Изучение дисциплины следует начинать с учебника, поскольку учебник – это книга, в которой изложены основы научных знаний по определенному предмету в соответствии с целями и задачами обучения, установленными программой.

При работе с литературой следует учитывать, что имеются различные виды чтения, и каждый из них используется на определенных этапах освоения материала.

Предварительное чтение направлено на выявление в тексте незнакомых терминов и поиск их значения в справочной литературе. В частности, при чтении указанной литературы необходимо подробнейшим образом анализировать понятия.

Сквозное чтение предполагает прочтение материала от начала до конца. Сквозное чтение литературы из

приведенного списка дает возможность обучающемуся сформировать свод основных понятий из изучаемой области и свободно владеть ими.

Выборочное – наоборот, имеет целью поиск и отбор материала. В рамках данного курса выборочное чтение, как способ освоения содержания курса, должно использоваться при подготовке к практическим занятиям по соответствующим разделам.

Аналитическое чтение – это критический разбор текста с последующим его конспектированием. Освоение указанных понятий будет наиболее эффективным в том случае, если при чтении текстов обучающийся будет задавать к этим текстам вопросы. Часть из этих вопросов сформулирована в приведенном в ФОС перечне вопросов для собеседования. Перечень этих вопросов ограничен, поэтому важно не только содержание вопросов, но сам принцип освоения литературы с помощью вопросов к текстам.

Целью изучающего чтения является глубокое и всестороннее понимание учебной информации.

Есть несколько приемов изучающего чтения:

1. Чтение по алгоритму предполагает разбиение информации на блоки: название; автор; источник; основная идея текста; фактический материал; анализ текста путем сопоставления имеющихся точек зрения по рассматриваемым вопросам; новизна.

2. Прием постановки вопросов к тексту имеет следующий алгоритм: медленно прочитать текст, стараясь понять смысл изложенного; выделить ключевые слова в тексте; постараться понять основные идеи, подтекст и общий замысел автора.

3. Прием тезирования заключается в формулировании тезисов в виде положений, утверждений, выводов.

К этому можно добавить и иные приемы: прием реферирования, прием комментирования.

Важной составляющей любого солидного научного издания является список литературы, на которую ссылается автор. При возникновении интереса к какой-то обсуждаемой в тексте проблеме всегда есть возможность обратиться к списку относящейся к ней литературы. В этом случае вся проблема как бы разбивается на составляющие части, каждая из которых может изучаться отдельно от других. При этом важно не терять из вида общий контекст и не погружаться чрезмерно в детали, потому что таким образом можно не увидеть главного.

Методические указания по подготовке к тестированию

Как и любая другая форма подготовки к контролю знаний, тестирование имеет ряд особенностей, знание которых помогает успешно выполнить тест.

– Прежде всего, следует внимательно изучить структуру теста, оценить объем времени, выделяемого на данный тест, увидеть, какого типа задания в нем содержатся. Это поможет настроиться на работу.

– Лучше начинать отвечать на те вопросы, в правильности решения которых нет сомнений, пока не останавливаясь на тех, которые могут вызвать долгие раздумья. Это позволит успокоиться и сосредоточиться на выполнении более трудных вопросов.

– Очень важно всегда внимательно читать задания до конца, не пытаясь понять условия «по первым словам» или выполнив подобные задания в предыдущих тестированиях. Такая спешка нередко приводит к досадным ошибкам в самых легких вопросах.

– Если вы не знаете ответа на вопрос или не уверены в правильности, следует пропустить его и отметить, чтобы потом к нему вернуться.

– Лучше думать только о текущем задании. Как правило, задания в тестах не связаны друг с другом непосредственно, поэтому необходимо концентрироваться на данном вопросе и находить решения, подходящие именно к нему. Кроме того, выполнение этой рекомендации даст еще один психологический эффект – позволит забыть о неудаче в ответе на предыдущий вопрос, если таковая имела место.

– Многие задания можно быстрее решить, если не искать сразу правильный вариант ответа, а последовательно исключать те, которые явно не подходят. Метод исключения позволяет в итоге сконцентрировать внимание на одном-двух вероятных вариантах.

– Рассчитывать выполнение заданий нужно всегда так, чтобы осталось время на проверку и доработку (примерно 1/3-1/4 запланированного времени). Тогда вероятность ошибок сводится к нулю и имеется время, чтобы набрать максимум баллов на легких заданиях и сосредоточиться на решении более трудных, которые вначале пришлось пропустить.

– Процесс угадывания правильных ответов желательно свести к минимуму, так как это чревато тем, что студент забудет о главном: умении использовать имеющиеся накопленные в учебном процессе знания, и будет надеяться на удачу. Если уверенности в правильности ответа нет, но интуитивно появляется предпочтение, то психологи рекомендуют доверять интуиции, которая считается проявлением глубинных знаний и опыта, находящихся на уровне подсознания.

При подготовке к тесту или даже экзамену не следует просто заучивать раздел учебника, необходимо понять логику изложенного материала. Этому немало способствует составление развернутого плана, таблиц, схем, внимательное изучение исторических карт. Большую помощь оказывают разнообразные опубликованные сборники тестов, Интернет-тренажеры, позволяющие, во-первых, закрепить знания, во-вторых, приобрести соответствующие психологические навыки саморегуляции и самоконтроля. Именно такие навыки не только повышают эффективность подготовки, позволяют более успешно вести себя во время экзамена, но и вообще способствуют развитию навыков мыслительной работы.

Методические указания по подготовке к устному опросу

Самостоятельная работа студентов включает подготовку к устному опросу на практических занятиях. Для этого студент изучает лекции, основную и дополнительную литературу, публикации, информацию из Интернет-ресурсов. Кроме того, изучению должны быть подвергнуты различные источники права, как регламентирующие правоотношения, возникающие в рамках реализации основ права, так и отношения, что определяют реализацию их, либо следуют за ними.

Тема и вопросы к практическим занятиям по дисциплине доводятся до студентов заранее. Эффективность подготовки студентов к устному опросу зависит от качества ознакомления с рекомендованной литературой. Для подготовки к устному опросу студенту необходимо ознакомиться с материалом, посвященным теме практического занятия, в рекомендованной литературе, записях с лекционного занятия, обратить внимание на усвоение основных понятий дисциплины, выявить неясные вопросы и подобрать дополнительную литературу для их освещения, составить тезисы выступления по отдельным проблемным аспектам. В среднем, подготовка к устному опросу по одному практическому занятию занимает от 2 до 4 часов в зависимости от сложности темы и особенностей организации студентом своей самостоятельной работы.

Методические указания по подготовке презентаций:

Презентация - частично регламентированное задание, имеющее нестандартное решение и позволяющее диагностировать умения, интегрировать знания различных областей, аргументировать собственную точку зрения. Может выполняться в индивидуальном порядке или группой форме.

В качестве критериев могут быть выбраны:

- актуальность темы;
- соответствие содержания работы выбранной тематике;
- соответствие содержания и оформления работы установленным требованиям;
- обоснованность результатов и выводов, оригинальность идеи;
- новизна полученных данных;
- личный вклад магистра;
- возможности практического использования полученных данных.

1. Общие положения

Цель: конкретизировать знания и умения по изучаемой дисциплине, расширить кругозор студентов, изучить разделы курса, которые не рассматриваются в ходе аудиторных занятий.

Задачи:

- приобретение новых знаний;
- развитие умений систематизировать, обобщать и логично представлять изученный материал по исследуемым проблемам;
- совершенствование навыков работы по созданию презентаций PowerPoint.

2. Правила выполнения презентации

Работа представляется на диске в версии Office2010. Выполненная презентация после предварительной проверки обязательно защищается.

3. Требования к оформлению презентации

1. Диск с работой должен быть подписан (Ф.И.О., направление подготовки, группа).
2. На первом слайде (титальном) необходимо указать тему работы.
3. На втором слайде презентации – план содержания.
4. Последний слайд – сведения об авторе.

4. Содержание презентации

1. Презентация включает в себя 12-15 слайдов любого оформления.
2. Поместить на слайды 3-4 сканированных изображения.
3. Разместить согласно тексту картинки или диаграммы.
4. Использовать текстовые и звуковые эффекты, анимацию при переходах слайдов (по выбору).
5. Возможно наличие в работе видеофайлов.

Методические указания по подготовке к промежуточной аттестации

Промежуточная аттестация по дисциплине проводится в форме зачета.

Промежуточная аттестация по дисциплине в форме зачета определяются на основании результатов текущего контроля успеваемости студента в течение периода обучения.

На промежуточной аттестации определяется качество и объем усвоенных студентами знаний, способность к обобщению, анализу, восприятию информации, постановки цели и выбору путей ее достижения, а также умение работать с нормативными документами в рамках дисциплины. Она может проводиться в устной или письменной формах. Форму проведения определяет кафедра.

Подготовка к промежуточной аттестации – процесс индивидуальный. Тем не менее, существуют некоторые правила, знания которых могут быть полезны для всех. Залогом успешной сдачи промежуточной аттестации является систематическая работа над учебной дисциплиной в течение триместра. Подготовку желательно вести, исходя из требований программы учебной дисциплины.

Целесообразно пошаговое освоение материала, выполнение различных заданий по мере изучения соответствующих содержательных разделов дисциплины. Если, готовясь к промежуточной аттестации, вы испытываете затруднения, обращайтесь за советом к преподавателю, тем более что при систематической подготовке у вас есть такая возможность.

Готовясь к промежуточной аттестации, лучше всего сочетать повторение теоретических вопросов с выполнением практических заданий. Требования к знаниям студентов определены федеральным государственным образовательным стандартом и рабочей программой дисциплины.

Цель промежуточной аттестации — проверка и оценка уровня полученных студентом специальных познаний по учебной дисциплине и соответствующих им умений и навыков, а также умения логически мыслить, аргументировать избранную научную позицию, реагировать на дополнительные вопросы, ориентироваться в массиве информации, дефиниций и категорий права. Оценке подлежат правильность и грамотность речи студента, а также его достижения в течение триместра.

Дополнительной целью промежуточной аттестации является формирование у студентов таких качеств, как организованность, ответственность, трудолюбие, принципиальность, самостоятельность. Таким образом, проверяется сложившаяся у студента система знаний по дисциплине, что играет большую роль в подготовке будущего специалиста, способствует получению им фундаментальной и профессиональной подготовки.

При подготовке к промежуточной аттестации важно правильно и рационально распланировать свое время, чтобы успеть на качественно высоком уровне подготовиться к ответам по всем вопросам. Во время подготовки студенты также систематизируют знания, которые они приобрели при изучении основных тем курса в течение триместра. Это позволяет им уяснить логическую структуру дисциплины, объединить отдельные темы единую систему, увидеть перспективы ее развития.

Самостоятельная работа по подготовке к промежуточной аттестации во время сессии должна планироваться студентом, исходя из общего объема вопросов, вынесенных на зачет, так, чтобы за предоставленный для подготовки срок он смог равномерно распределить приблизительно равное количество вопросов для ежедневного изучения (повторения). Важно, чтобы один последний день (либо часть его) был выделен для дополнительного повторения всего объема вопросов в целом. Это позволяет студенту самостоятельно перепроверить усвоение материала.

9. МАТЕРИАЛЬНО-ТЕХНИЧЕСКОЕ ОБЕСПЕЧЕНИЕ ДИСЦИПЛИНЫ

Для реализации дисциплины требуется следующее материально-техническое обеспечение:

- для проведения занятий лекционного типа – учебная аудитория, оснащенная оборудованием и техническими средствами обучения: учебная мебель, экран, проектор, ноутбук.
- для проведения занятий семинарского типа - учебная аудитория, оснащенная оборудованием и техническими средствами обучения: учебная мебель, экран, проектор, ноутбук.
- для проведения текущего контроля и промежуточной аттестации - учебная аудитория, оснащенная оборудованием и техническими средствами обучения: учебная мебель, экран, проектор, ноутбук.
- для групповых консультаций - учебная аудитория, оснащенная оборудованием и техническими средствами обучения: учебная мебель, экран, проектор, ноутбук.
- для самостоятельной работы обучающихся - аудитория, оснащенная компьютерной техникой с возможностью подключения к сети "Интернет" и обеспечением доступа к электронной информационно-образовательной среде Организации.

10. ОСОБЕННОСТИ ОСВОЕНИЯ ДИСЦИПЛИНЫ ЛИЦАМИ С ОГРАНИЧЕННЫМИ ВОЗМОЖНОСТЯМИ ЗДОРОВЬЯ

Обучающимся с ограниченными возможностями здоровья предоставляются специальные учебники, учебные пособия и дидактические материалы, специальные технические средства обучения коллективного и индивидуального пользования, услуги ассистента (тьютора), оказывающего обучающимся необходимую техническую помощь, а также услуги сурдопереводчиков и тифлосурдопереводчиков.

Освоение дисциплины обучающимися с ограниченными возможностями здоровья может быть организовано совместно с другими обучающимися, а также в отдельных группах.

Освоение дисциплины обучающимися с ограниченными возможностями здоровья осуществляется с учетом особенностей психофизического развития, индивидуальных возможностей и состояния здоровья.

В целях доступности получения высшего образования по образовательной программе лицами с ограниченными возможностями здоровья при освоении дисциплины обеспечивается:

- 1) для лиц с ограниченными возможностями здоровья по зрению:
 - присутствие тьютора, оказывающий студенту необходимую техническую помощь с учетом индивидуальных особенностей (помогает занять рабочее место, передвигаться, прочитать и оформить задание, в том числе, записывая под диктовку),
 - письменные задания, а также инструкции о порядке их выполнения оформляются увеличенным шрифтом,
 - специальные учебники, учебные пособия и дидактические материалы (имеющие крупный шрифт или аудиофайлы),
 - индивидуальное равномерное освещение не менее 300 люкс,
 - при необходимости студенту для выполнения задания предоставляется увеличивающее устройство;
- 2) для лиц с ограниченными возможностями здоровья по слуху:
 - присутствие ассистента, оказывающий студенту необходимую техническую помощь с учетом индивидуальных особенностей (помогает занять рабочее место, передвигаться, прочитать и оформить задание, в том числе, записывая под диктовку),
 - обеспечивается наличие звукоусиливающей аппаратуры коллективного пользования, при необходимости обучающемуся предоставляется звукоусиливающая аппаратура индивидуального пользования;

- обеспечивается надлежащими звуковыми средствами воспроизведения информации;
- 3) для лиц с ограниченными возможностями здоровья, имеющих нарушения опорно-двигательного аппарата:
 - письменные задания выполняются на компьютере со специализированным программным обеспечением или надиктовываются тьютору;
 - по желанию студента задания могут выполняться в устной форме.

**ФОНД ОЦЕНОЧНЫХ СРЕДСТВ ДЛЯ ПРОВЕДЕНИЯ ТЕКУЩЕГО КОНТРОЛЯ УСПЕВАЕМОСТИ И ПРОМЕЖУТОЧНОЙ АТТЕСТАЦИИ
по дисциплине «Психология рекламы и PR»**

1. ОПИСАНИЕ ПОКАЗАТЕЛЕЙ ОЦЕНИВАНИЯ КОМПЕТЕНЦИЙ, ФОРМИРУЕМЫХ В ПРОЦЕССЕ ОСВОЕНИЯ ДИСЦИПЛИНЫ

Описание показателей оценивания компетенций, формируемых в процессе освоения дисциплины (модуля), и используемые оценочные средства приведены в таблице 1.

Таблица 1 – Показатели оценивания и оценочные средства для оценивания результатов обучения по дисциплине

Код и наименование формируемой компетенции	Код и наименование индикатора достижения формируемой компетенции	Показатели оценивания (результаты обучения)	Процедуры оценивания (оценочные средства)	
			текущий контроль успеваемости	промежуточная аттестация
УК-2. Способен определять круг задач в рамках поставленной цели и выбирать оптимальные способы их решения, исходя из действующих правовых норм, имеющихся ресурсов и ограничений	УК-2.1. Определяет совокупность задач в рамках поставленной цели	Знает требования к постановке цели и формулированию задач	Устный опрос (вопрос № 1, 9-16); Тест (№1)	Устный опрос (вопрос № 10-19, 32-34)
		Умеет формулировать в рамках поставленной цели совокупность взаимосвязанных задач, обеспечивающих её достижение; определять ожидаемые результаты решения поставленных задач	Презентация (тема № 1-20) Практические задания (№ 3, 5)	Практические задания (№ 2, 4)
	УК-2.2. Выбирает оптимальный способ решения поставленных задач с учетом имеющихся ресурсов, ограничений и действующих правовых норм	Знает способы решения типичных задач и критерии их оценки Знает действующие правовые нормы и ограничения, оказывающие регулирующее воздействие на определение способа решения поставленных задач	Устный опрос (вопрос № 2-8); Тест (№1)	Устный опрос (вопрос № 1-9, 35)
		Умеет проектировать решение конкретной задачи, выбирая оптимальный способ, исходя из действующих правовых норм, оценки имеющихся ресурсов с учётом ограничений	Презентация (тема № 1-20) Практические задания (№ 1, 2)	Практические задания (№ 1, 3)
		Владет навыками	Практические	Практические

Код и наименование формируемой компетенции	Код и наименование индикатора достижения формируемой компетенции	Показатели оценивания (результаты обучения)	Процедуры оценивания (оценочные средства)	
			текущий контроль успеваемости	промежуточная аттестация
		решения типичных задач оптимальными способами	задания (№ 1, 2)	задания (№1, 3)
ОПК-4. Способен использовать основные формы психологической помощи для решения конкретной проблемы отдельных лиц, групп населения и (или) организаций, в том числе лицам с ограниченными возможностями здоровья и при организации инклюзивного образования	ОПК-4.1. Применяет основные формы психологической помощи для решения конкретной проблемы отдельных лиц, групп населения и (или) организаций	Знает содержание и методы для решения конкретных проблем отдельных лиц, групп населения и (или) организаций средствами рекламы и PR	Устный опрос (вопрос №1-19); Тест (№1)	Устный опрос (вопрос № 1-16)
		Умеет применять основные формы психологической помощи и грамотно использовать рекламные и PR-средства в своей профессиональной деятельности	Презентация (тема № 1-20) Практические задания (№ 1, 3, 4)	Практические задания (№ 2,3)
	Владеет навыками применения механизмов рекламы и PR при оказании психологической помощи	Практические задания (№ 3, 4)	Практические задания (№ 2, 3)	
	ОПК-4.2. Применяет основные формы психологической помощи для решения конкретной проблемы отдельных лиц с ограниченными возможностями здоровья и при организации инклюзивного образования	Знает содержание и методы для решения конкретных проблем лиц с ограниченными возможностями здоровья и при организации инклюзивного образования средствами рекламы и PR	Устный опрос (вопрос №1-19); Тест (№1)	Устный опрос (вопрос № 1-16)
		Умеет применять основные формы психологической помощи и грамотно использовать рекламные и PR-средства при организации инклюзивного образования	Презентация (тема № 1-20) Практические задания (№ 1, 3, 4)	Практические задания (№ 2,3)
		Владеет навыками применения механизмов рекламы и PR при	Практические задания (№ 3, 4)	Практические задания (№ 2, 3)

Код и наименование формируемой компетенции	Код и наименование индикатора достижения формируемой компетенции	Показатели оценивания (результаты обучения)	Процедуры оценивания (оценочные средства)	
			текущий контроль успеваемости	промежуточная аттестация
		организации инклюзивного образования		
ПК-2. Способен осуществлять коррекционно-развивающую работу с детьми и обучающимися	ПК-2.1. Разрабатывает и реализует планы проведения коррекционно-развивающих занятий для детей и обучающихся	Знает современные теории, направления и практики коррекционно-развивающей работы	Устный опрос (вопрос № 16-25); Тест (№1)	Устный опрос (вопрос № 25-35)
		Умеет применять стандартные методы и приемы наблюдения за нормальным и отклоняющимся психическим и физиологическим развитием детей и обучающихся	Презентация (тема № 1-20) Практические задания (№ 2, 3, 5)	Практические задания (№ 1, 2)
		Владеет навыками проведения коррекционно-развивающих занятий с обучающимися и детьми	Практические задания (№ 3, 5)	Практические задания (№ 1, 2)
	ПК-2.2. Организует и совместно осуществляет с педагогами и другими специалистами, работающими с детьми и обучающимися, психолого-педагогическую коррекцию выявленных у них недостатков, нарушений социализации и адаптации		Знает техники и приемы коррекционно-развивающей работы и психологической помощи	Устный опрос (вопрос №14-25); Тест (№1)
Умеет разрабатывать программы коррекционно-развивающей работы			Презентация (тема № 1-20) Практические задания (№ 2, 3, 5)	Практические задания (№ 2,4)
Владеет навыками осуществления в сотрудничестве с педагогами и другими специалистами, работающими с детьми и обучающимися, психолого-педагогической коррекции выявленных у них недостатков, нарушений социализации и адаптации			Практические задания (№ 2, 3)	Практические задания (№ 1, 4)

Код и наименование формируемой компетенции	Код и наименование индикатора достижения формируемой компетенции	Показатели оценивания (результаты обучения)	Процедуры оценивания (оценочные средства)	
			текущий контроль успеваемости	промежуточная аттестация
Знания, умения, навыки УК-2, ОПК-4, ПК-2				зачет

2. МЕТОДИЧЕСКИЕ МАТЕРИАЛЫ, ОПРЕДЕЛЯЮЩИЕ ПРОЦЕДУРЫ ОЦЕНИВАНИЯ

2.1. Методические материалы, определяющие процедуры оценивания в рамках текущего контроля успеваемости

С целью определения уровня овладения компетенциями, закрепленными за дисциплиной, в заданные преподавателем сроки проводится текущий и промежуточный контроль знаний, умений и навыков каждого обучающегося.

Постоянный текущий контроль (после изучения каждой темы) позволяет обучающемуся систематизировать знания в разрезе отдельных тем дисциплины.

Все виды текущего контроля осуществляются на практических занятиях.

Методическое описание подготовки и проведения тестирования

Не менее, чем за неделю до тестирования, преподаватель определяет обучающимся исходные данные для подготовки к тестированию: разделы (темы, вопросы), по которым будут задания в тестовой форме, литературу и источники (с точным указанием разделов, тем, статей) для подготовки.

Тесты выполняются во время аудиторных занятий (практических).

Количество вопросов в тестовом задании определяется преподавателем.

На выполнение тестов отводится 0,5-1 академический час.

Индивидуальное тестовое задание выдается обучающемуся на бумажном носителе. Также тестирование может проводиться с использованием компьютерных средств и программ в специально оборудованных помещениях.

При прохождении тестирования пользоваться конспектами лекций, учебниками не разрешено.

Примеры тестовых заданий, а также критерии и шкала оценки приведены в п.3. Фонда оценочных средств.

Методическое описание подготовки и проведения устного опроса

Устные опросы проводятся преподавателем во время аудиторных занятий (лекционных или практических).

Основные вопросы для устного опроса доводятся до сведения студентов на предыдущем занятии.

Количество вопросов определяется преподавателем.

Время проведения опроса от 10 минут до 1 академического часа.

Устные опросы необходимо строить так, чтобы вовлечь в тему обсуждения максимальное количество обучающихся в группе, проводить параллели с уже пройденным учебным материалом данной дисциплины и смежными курсами, находить удачные примеры из современной действительности, что увеличивает эффективность усвоения материала на ассоциациях.

Перечень вопросов для проведения устных опросов, а также критерии и шкала оценки приведены в п.3. Фонда оценочных средств.

Методическое описание подготовки и проведения практических заданий

Преподаватель заранее подготавливает весь информационный комплекс, готовит бланки с практическими заданиями. Время решения практических заданий указано в самом бланке. Студенты самостоятельно изучают и прорабатывают теоретический и справочный материал по теме. Практические задания на усмотрение преподавателя могут быть предложены для решения как индивидуально, так и подгруппе студентов (до 3 человек).

Содержание практических заданий, а также критерии и шкала оценки приведены в п.3. Фонда оценочных средств.

Методическое описание подготовки и проведения презентаций

Темы презентаций предлагает преподаватель, студент может предложить свой вариант темы (обговаривается и согласовывается с преподавателем). Преподаватель определяет вид работы: индивидуальная или групповая. Результаты презентации оценивает преподаватель, могут быть привлечены студенты в рамках взаимооценки.

Список тем презентаций, а также критерии и шкала их оценки приведены в п.3. Фонда оценочных средств.

2.2. Методические материалы, определяющие процедуры оценивания в рамках промежуточной аттестации

Промежуточная аттестация – зачет.

Зачет по дисциплине проводится за счет часов, отведённых на изучение дисциплины.

Процедура проведения данного оценочного мероприятия включает в себя: оценку результатов текущего контроля успеваемости студента в течение периода обучения по дисциплине.

Для получения зачета необходимо иметь оценки, полученные в рамках текущего контроля успеваемости, по каждой теме, предусмотренной дисциплиной.

В критерии итоговой оценки уровня подготовки обучающегося по дисциплине входят: уровень усвоения обучающимся материала, предусмотренного рабочей программой; уровень практических умений, продемонстрированных студентом при выполнении практических заданий; уровень освоения компетенций, позволяющих выполнять практические задания; логика мышления, обоснованность, четкость, полнота ответов.

Оценочные средства, критерии и шкала оценки **Типовые задания для текущего контроля успеваемости**

3.1 Перечень типовых тестовых заданий

Тест № 1

1. Общественное мнение – это...

а) совокупность общественных взглядов по определенному вопросу, полученных в результате опросов, на собраниях

б) сумма индивидуальных мнений по тому или иному поводу

в) результаты проведенного анкетирования или опроса

2. Суждения приобретают статус общественного мнения, если...

а) распространены в Интернете

б) обсуждаются в коллективе

в) публично высказаны и распространены

3. При каком условии может быть успешным формирование общественного мнения?

а) при условии определения аудитории потребителей

б) при создании доброжелательной атмосферы рыночного взаимодействия

в) при условии правильной подачи информации

4. Происхождение термина «общественное мнение» связано...

а) с обсуждением разных вопросов жизни государства на городских площадях

б) с призывом князя на престол для объявления мира или войны

в) с появлением информационных бюллетеней

5. Кто в начале XX века впервые полно исследовал социальную значимость общественного мнения?

а) Ю.Хабермас

б) Л. Джордж

в) У. Липпман

6. Особенности работы в коллективе специалистов ПР представляет собой комплекс координированных действий по формированию общественного мнения, направленных на то, чтобы...

а) фирма могла утвердиться в деловом мире

б) изменить мнение и поведение людей в свою пользу

в) добиться превосходства над конкурентами

7. Функция общественного мнения, характеризующаяся тем, что общественность выносит решения по тем или иным проблемам социальной жизни?

а) оценочная

б) директивная

в) консультативная

8. При проведении исследований в городе количество опрашиваемых должно составлять...

а) 1-1,5% от общей численности населения

б) 5% от общей численности населения

в) 10% от общей численности населения

9. Мнение может быть:

а) нейтральным

б) положительным

в) отсутствующим

10. Какая из функций общественного мнения реализуется через оценку каналов выражения?

а) оценочная

б) информационная

в) аналитическая

11. Задачей коммуникативного аудита является...

а) осмысление согласованностей, возникающих при коммуникации между руководством организации и целевыми группами населения

б) выяснить установки и мнения людей

в) методы, не требующие вмешательства в работу объектов исследования

12. Выборка, анкета, интервью, анализ результатов является элементами...

а) неформальных исследований

б) социальных исследований

в) коммуникативного аудита

13. Выборки могут быть:
- случайными
 - неслучайными
 - первичными
 - вторичными
14. Квотные выборки являются разновидностью...
- случайного отбора
 - специального отбора
 - неслучайного отбора
15. Неструктурированные выборки, рассчитанные на то, чтобы уточнить мнение – это...
- квотные выборки
 - пригодные выборки
 - кластерные выборки
16. Предварительно выяснить проблему, содержание и методы решения задач для дальнейшего изучения – главная функция...
- группового интервью
 - анкеты
 - опроса
17. Заключительным этапом исследования общественного мнения является...
- опрос
 - подведение итогов
 - анализ
18. Сформированное отношение человека к чему-либо как приемы и нормы социального взаимодействия – это...
- точка зрения
 - мнение
 - принцип
19. Систематическое распространение сообщений через СМИ с целью информирования и оказания воздействия на оценки, мнения и поведение людей – это...
- общественное мнение
 - коммуникация
 - массовая коммуникация
20. Контингент людей, организаций, с которыми работает или может соприкоснуться предприятие в силу специфики своей деятельности – это
- внутренняя общественность
 - внешняя общественность
 - собственная общественность
21. К какому государству относится фраза «Глас народа – глас Божий»?
- Древний Рим
 - Древняя Греция
 - Вавилон
22. Общественность – это...
- сотрудники предприятия, объединенные служебными отношениями, подчиняющиеся служебной дисциплине
 - группа людей, сложившаяся под влиянием определенных обстоятельств, осознающих проблемность ситуации и реагирующих на нее одинаковым образом
 - многочисленная группа потребителей, СМИ, участники политических партий, движений
 - любые группы, которые проявляют реальный интерес к организации или оказывают влияние на ее способность достигать поставленных целей
23. Отношение к тем или иным проблемам или фактам – это...
- оценочное мнение
 - конструктивное мнение
 - общественное мнение

Критерии и шкала оценки тестовых заданий

Количество правильных ответов:

Менее 52% - «неудовлетворительно»

53-70% – «удовлетворительно»

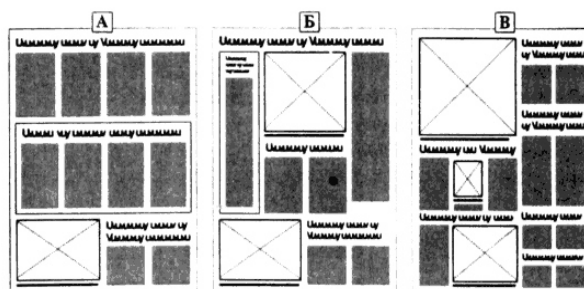
71-85% – «хорошо»

86-100% – «отлично»

3.2 Перечень типовых практических заданий

Задание 1.

Проанализируйте особенности решения типичных задач оптимальными способами. Объясните, почему макеты газетных полос А, Б, В являются невыразительными?



Задание 2.

На примере США, Франции и России представьте различия в принципах становления и формах функционирования PR и рекламы, обусловленные фактором специфической определенности каждой из этих стран. Приведите примеры, иллюстрирующие постулат зависимости развития PR и рекламы от изменений, происходящих в социально-экономической, политической и научно-технологической сферах данного общества и в мире в целом.

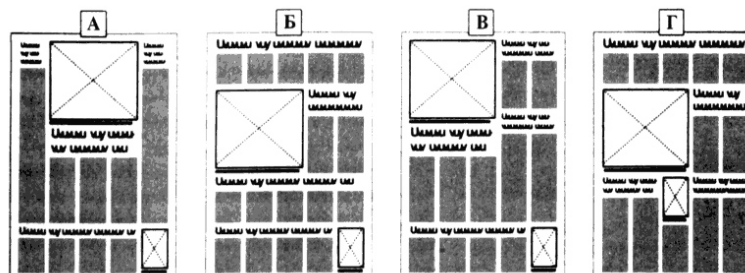
Задание 3.

Охарактеризуйте специфику применения механизмов рекламы и PR при оказании психологической помощи. Перечислите PR-действия СМИ с целью изменения общественного мнения способом введения в заблуждение для:

- нейтрализации оппозиции;
- увеличения «сторонников»;
- усиления степени доверия (за счет запугивания и передергивания фактов);
- изменения отношения к проблемной ситуации;
- достижения конечного результата - изменение мнения.

Задание 4.

Размещение материалов произведено с использованием одинаковых элементов. Какой макет наиболее удачен? И почему? Опишите психологические характеристики целевой аудитории рекламной и PR-деятельности.



Задание 5.

Проанализируйте особенности проведения коррекционно-развивающих занятий с обучающимися и детьми, технологии взаимодействия, ход организации внутренних коммуникаций и мероприятий по формированию корпоративной идентичности и корпоративной культуры в области рекламы и связей с общественностью. Подготовьте сценарий, направленный на урегулирование взаимопонимания партнеров в получении взаимовыгодных приоритетов.

Условия:

1. социальная ситуация благоприятная;
2. социальные роли - равнозначные;
3. участники в разной степени владеют навыками ведения диалога, то есть, их коммуникативная компетентность неодинакова;
4. сроки подписания документа - строго ограничены;
5. коммуникативная установка каждого из партнеров вуалируется.

Задание 6.

Найдите организационно-управленческое решение в ситуации, когда менеджер по рекламе того рекламного отдела, которым Вы руководите, отказывается выполнять предложенный Вами рекламный проект, мотивируя свой отказ собственным творческим видением, которое на его взгляд лучше и эффективнее.

Задание 7.

Перечислите этапы осуществления в сотрудничестве с педагогами и другими специалистами, работающими с детьми и обучающимися, психолого-педагогической коррекции выявленных у них недостатков, нарушений социализации и адаптации. Составьте сравнительную таблицу.

Критерии и шкала оценивания решения практического задания

Оценка	Критерии
Отлично	<i>Отлично</i> ставится, если содержание работы/ответа полностью соответствует заданию. Обучающийся демонстрирует всестороннее, систематическое и глубокое знание учебного материала, умение свободно выполнять практическое задание. Полно освещает заданную тему, её актуальность и новизну. Материал изложен в определенной логической последовательности, литературным языком, с использованием современных научных терминов. Обучающийся продемонстрировал в полном объеме необходимые знания и умения; умение пользоваться нормативной, справочной и специальной литературой; обоснованность результатов и выводов, оригинальность идеи; способность представлять результаты исследования в творческой форме; обоснование возможности практического использования полученных данных. Продемонстрирован личный вклад обучающегося в работу. Оформление работы в целом отвечает установленным требованиям.
Хорошо	<i>Хорошо</i> ставится, если содержание работы/ответа достаточно полностью соответствует заданию. Обучающийся демонстрирует знание учебного материала, умение успешно выполнить задание, усвоение основной литературы, рекомендованной в программе. Материал изложен в определенной логической последовательности, при этом допущены две-три несущественные ошибки (или оговорки), исправленные по требованию преподавателя. Научная терминология используется достаточно, отражена новизна полученных данных, выводы достаточно обоснованы. Достаточно продемонстрирован личный вклад обучающегося в работу. Оформление работы отвечает установленным требованиям.
Удовлетворительно	При <i>удовлетворительном</i> ответе содержание работы/ответа недостаточно полностью соответствует заданию. Задание выполнено частично. Обучающийся демонстрирует недостаточное освещение заданной темы, допущены погрешности и неточности, допускает одну существенную ошибку, но обладает необходимыми знаниями для их устранения под руководством преподавателя. Научная терминология используется недостаточно, выводы не обоснованы. Личный вклад обучающегося в работу недостаточен. Оформление работы не полностью отвечает установленным требованиям.
Неудовлетворительно	При <i>неудовлетворительном</i> ответе содержание работы/ответа не соответствует заданию. В работе продемонстрирован низкий уровень знаний и умений, наблюдаются значительные неточности в использовании научной терминологии, нет выводов, ограничен объем содержания выполненного задания. Оформление работы не отвечает установленным требованиям.

3.3 Перечень типовых тем презентаций

1. Типология социальных взаимодействий.
2. Условия формирования понимания и взаимопонимания в процессе общения.
3. Основные механизмы психологического воздействия.
4. Понятие технологии «25-го кадра» в психологии рекламы.
5. Реклама как канал маркетинговой коммуникации.
6. Структура психологического воздействия рекламы на потребителя.
7. Психологические рекомендации по формированию эффективного имиджа.
8. Процесс представления и восприятия имиджа.
9. Понятие целевой аудитории в рекламе.
10. Пропаганда в условиях психологических войн.
11. Политическая реклама и имиджмейкинг.
12. Психологические особенности размещения рекламы в различных средствах массовой информации.
13. Мифы и мифотворчество в рекламной и PR-деятельности.
14. Современные тенденции медиапотребления в условиях информационного общества.
15. Механизмы коммуникативного воздействия в условиях кризисных ситуаций.
16. Средства общения.
17. Сущность внутренней и внешней PR-коммуникации.
18. Управление основными рекламными коммуникациями.
19. Когнитивный диссонанс и социальная атрибуция.
20. Особенности осуществления в сотрудничестве с педагогами и другими специалистами, работающими с детьми и обучающимися, психолого-педагогической коррекции выявленных у них недостатков, нарушений социализации и адаптации.

Критерии и шкала оценки исполнения презентации

Оценка	Критерии
Отлично	Отлично ставится, если содержание работы полностью соответствует заданию. Студент демонстрирует всестороннее, систематическое и глубокое знание учебного материала, умение

	свободно выполнять презентацию. Полно освещает заданную тему, её актуальность и новизну. Содержание работы полностью соответствует выбранной тематике. Материал изложен в определенной логической последовательности, литературным языком, с использованием современных научных терминов. Студент продемонстрировал в полном объеме: необходимые знания и умения; умение пользоваться нормативной, справочной и специальной литературой; обоснованность результатов и выводов, оригинальность идеи; способность представлять результаты исследования в творческой форме; обоснование возможности практического использования полученных данных. Продемонстрирован личный вклад студента в работу. Оформление работы в целом отвечает установленным требованиям.
Хорошо	Хорошо ставится, если содержание работы достаточно полностью соответствует заданию. Студент демонстрирует знание учебного материала, умение успешно выполнить презентацию, усвоение основной литературы, рекомендованной в программе. Достаточно полно освещает заданную тему, её актуальность и новизну. Материал изложен в определенной логической последовательности, при этом допущены две-три несущественные ошибки (или оговорки), исправленные по требованию преподавателя. Научная терминология используется достаточно, отражена новизна полученных данных, выводы достаточно обоснованы. Оценка «хорошо» выставляется студентам, показавшим систематический характер знаний учебного материала и способным к их самостоятельному пополнению и обновлению в ходе дальнейшей учебной работы и профессиональной деятельности. Достаточно обоснование возможности практического использования полученных данных. Достаточно продемонстрирован личный вклад обучающегося в работу. Оформление работы отвечает установленным требованиям.
Удовлетворительно	При удовлетворительном ответе содержание работы недостаточно полностью соответствует заданию. Студент демонстрирует недостаточное освещение заданной темы, допущены погрешности и неточности, допускает одну существенную ошибку, но обладающим необходимыми знаниями для их устранения под руководством преподавателя. Недостаточно освещает заданную тему, её актуальность и новизну. Научная терминология используется недостаточно, выводы недостаточно обоснованы. Студент, обнаруживший знания основного учебного материала в объеме, необходимом для дальнейшей учебы и предстоящей работы по профессии, справляющийся с выполнением заданий, предусмотренных программой. Личный вклад студента в работу недостаточен. Оформление работы не полностью отвечает установленным требованиям.
Неудовлетворительно	При неудовлетворительном ответе содержание работы не соответствует заданию. Выставляется обучающемуся, обнаружившему пробелы в знаниях основного учебного материала, допустившему принципиальные ошибки в выполнении презентации. Оценка «неудовлетворительно» ставится студентам, которые не могут продолжить обучение или приступить к профессиональной деятельности по окончании образовательного учреждения без дополнительных занятий по соответствующей дисциплине. В работе продемонстрирован низкий уровень знаний, допущены большие неточности, наблюдаются значительные неточности в использовании научной терминологии, нет выводов, ограничен объем творческого продукта. Оформление работы не отвечает установленным требованиям.

3.4 Перечень типовых вопросов к устному опросу

1. В чем состоит психологическая сущность связей с общественностью и приемы и нормы социального взаимодействия?
2. Охарактеризуйте особенности работы в коллективе и взаимопонимание как базовую категорию связей с общественностью.
3. Каковы основные механизмы психологического воздействия в рекламе и связях с общественностью?
4. Опишите структуру психологического воздействия рекламы на потребителя.
5. Охарактеризуйте связь рекламы с теорией коммуникации.
6. Опишите схему рекламной коммуникации.
7. В чем состоит сущность социальных взаимодействий?
8. Охарактеризуйте согласование интересов как ведущий принцип PR-деятельности.
9. Каково общее представление об имидже в психологии?
10. Перечислите основные характеристики имиджа как психического образа, его виды и функции.
11. Каковы этические проблемы психологических воздействий в рекламе?
12. Перечислите основные требования к рекламному тексту.
13. Каково значение цвета в рекламе?
14. Опишите процесс представления и восприятия имиджа.
15. Охарактеризуйте понятие целевой аудитории в рекламе.
16. Опишите соотношение психологии рекламы и комплекса маркетинговых коммуникаций.
17. Охарактеризуйте пропаганду как вид рекламной деятельности.
18. Перечислите цели и задачи пропаганды.

19. Каковы механизмы воздействия пропаганды на психику человека?
20. Перечислите психологические особенности размещения рекламы в различных средствах массовой информации.
21. Опишите соотношение категорий «информационное пространство», «массовое сознание» и «рекламное воздействие».
22. Охарактеризуйте принципы создания эффективной интернет-рекламы и методы решения задач по созданию и редактированию контента.
23. Охарактеризуйте миф в рекламе как социально-психологический феномен.
24. Соотнесите концепцию социально-этичного маркетинга и проблемы психологии развития личности.
25. Опишите взаимосвязь категорий массовой коммуникации, медиаэффектов и коммуникативных технологий.

Критерии и шкала оценки ответа при устном опросе

Оценка	Критерии ответа
Отлично	Отлично ставится, если обучающийся демонстрирует глубокое, полное раскрытие основных направлений и перспектив развития рекламной и PR-деятельности; устанавливает содержательные межпредметные связи. Выдвигаемые им положения аргументированы и иллюстрированы примерами. В освещении проблем рекламы и связей с общественностью используется аналитический подход, обосновывается своя точка зрения; делаются содержательные выводы. Материал изложен в определенной логической последовательности, литературным языком, с использованием современных научных терминов; ответ самостоятельный.
Хорошо	Хорошо ставится, если обучающийся демонстрирует достаточно полный и правильный ответ; выдвигаемые теоретические положения подтверждены примерами; в ответе представлены различные подходы к рассматриваемой проблеме, но их обоснование не аргументировано, отсутствует собственная точка зрения; сделаны краткие выводы; материал изложен в определенной логической последовательности, при этом допущены две-три несущественные ошибки (или оговорки), исправленные по требованию преподавателя.
Удовлетворительно	При удовлетворительном ответе обучающийся допускает одну существенную ошибку; ответ недостаточно логически выстроен; базовые понятия употреблены правильно, но обнаруживается недостаток раскрытия теории; выдвигаемые положения недостаточно аргументированы и не подтверждены примерами; не установлены межпредметные связи; ответ носит преимущественно описательный, а не концептуальный характер; научная терминология используется недостаточно.
Неудовлетворительно	В случае, когда обучающийся демонстрирует непонимание развития рекламной и PR-деятельности; в ответе допущен ряд существенных ошибок, которые он не может исправить при наводящих вопросах преподавателя; не может дать научное обоснование проблемы; выводы отсутствуют или носят поверхностный характер; преобладает бытовая лексика; наблюдаются значительные неточности в использовании научной терминологии.

Типовые задания для промежуточной аттестации

3.5 Контрольные вопросы к устному опросу и перечень практических заданий

3.5.1 Перечень практических заданий

Задание 1.

Проанализируйте и опишите различия в процессах становления и развития PR и рекламы в различных странах (США, Советский Союз – России, страны Европы). Приведите примеры, отражающие влияние НТР, политических, социально-экономических и культурных факторов развития общества на функционирование PR и рекламы.

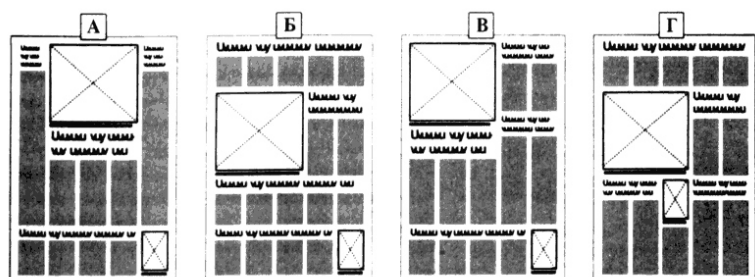
Задание 2.

Опишите специфику применения механизмов рекламы и PR на примере взаимодействия пресс-службы и СМИ. Охарактеризуйте приемы СМИ, используемые для изменения общественного мнения посредством введения в заблуждение для:

- нейтрализации оппозиции;
- увеличения «сторонников»;
- усиления степени доверия (за счет запугивания и передергивания фактов);
- изменения отношения к проблемной ситуации;
- достижения конечного результата - изменение мнения.

Задание 3.

Вам предложены 3 варианта размещения рекламных материалов в печатных или электронных СМИ. При размещении использованы одинаковые элементы. Вопрос: какой макет представляется вам более удачным с точки зрения установления эмоционального контакта с читателем? Обоснуйте свой ответ.



Задание 4.

Проанализируйте технологии взаимодействия конкретного предприятия в сфере рекламы и связей с общественностью и подготовьте сценарий переговорного процесса. Цель - урегулировать взаимопонимание партнеров в условиях гарантии получения взаимовыгодных приоритетов.

Условия:

1. социальная ситуация благоприятная;
2. социальные роли - равнозначные;
3. участники в разной степени владеют навыками ведения диалога, то есть, их коммуникативная компетентность неодинакова;

4. сроки подписания документа - строго ограничены;

5. коммуникативная установка каждого из партнеров вуалируется.

Задание 5.

Найдите организационно-управленческое решение в ситуации, когда менеджер по рекламе того рекламного отдела, которым Вы руководите, отказывается выполнять предложенный Вами рекламный проект, мотивируя свой отказ собственным творческим видением, которое на его взгляд лучше и эффективнее.

Задание 6.

Перечислите этапы осуществления в сотрудничестве с педагогами и другими специалистами, работающими с детьми и обучающимися, психолого-педагогической коррекции выявленных у них недостатков, нарушений социализации и адаптации. Составьте сравнительную таблицу.

3.5.2 Контрольные вопросы к устному опросу

1. Психологическая сущность связей с общественностью и приемы и нормы социального взаимодействия.
2. Понятие «взаимопонимание» как базовая категория связей с общественностью.
3. Основные механизмы психологического воздействия.
4. Структура психологического воздействия рекламы на потребителя.
5. Реклама как коммуникация, связь рекламы с теорией коммуникации.
6. Психологические основы рекламных коммуникаций.
7. Схема рекламной коммуникации.
8. Социальные взаимодействия. Типология социальных взаимодействий.
9. Когнитивный диссонанс и социальная атрибуция в рекламе.
10. Согласование интересов как ведущий принцип PR-деятельности и особенности работы в коллективе.
11. Общее представление об имидже в психологии.
12. Характеристики имиджа как психического образа, его виды и функции.
13. Гипноз, внушение, подражание в рекламе.
14. Заражение, убеждение, стереотип в рекламе.
15. Имидж, механизм «ореола», идентификация в рекламе.
16. Технология «25-го кадра», рекламные шоу, нейролингвистическое программирование в рекламе.
17. Этические проблемы психологических воздействий в рекламе.
18. Понятие недобросовестной и неэтичной рекламы.
19. Подходы к классификации видов рекламы.
20. Классификация основных средств распространения рекламы.
21. Основные требования к рекламному тексту.
22. Значение цвета в рекламе.
23. Процесс представления и восприятия имиджа.
24. Понятие целевой аудитории в рекламе.
25. Психология рекламы и комплекс маркетинговых коммуникаций.
26. Пропаганда как вид рекламной деятельности.
27. Цели и задачи пропаганды.
28. Механизмы воздействия пропаганды на психику человека.
29. Психологические особенности размещения рекламы в различных средствах массовой информации.
30. Информационное пространство, массовое сознание и рекламное воздействие.
31. Основные принципы эффективной интернет-рекламы и методы решения задач по созданию и редактированию контента.

32. Политическая реклама и имиджмейкинг.
33. Миф в рекламе как социально-психологический феномен.
34. Концепция социально-этичного маркетинга и проблемы психологии развития личности.
35. Массовая коммуникация, медиаэффекты и коммуникативные технологии.

Критерии и шкала оценки промежуточной аттестации - зачета

Оценка «зачтено» ставится, если студент получил оценки «отлично», «хорошо», «удовлетворительно» и/или «зачтено» за 80% и более семинаров и практических работ.

Оценка «не зачтено» ставится, если студент получил оценки «неудовлетворительно» и/или «зачтено» за менее чем 80% семинаров и практических работ.

Программа составлена в соответствии с требованиями ФГОС по направлению подготовки 37.03.01 Психология.

**Дополнения и изменения к рабочей программе дисциплины
«Психология рекламы и PR»
направление подготовки 37.03.01 Психология
направленность (профиль) программы: Общая психология и психологическое
консультирование
на 2020/2021, 2021/2022, 2022/23 уч.г.**

Внесенные изменения на 2023/2024 учебный год



ТВЕРЖДАЮ

Декан социально-психологического факультета

Т.В. Поштарева

«19» мая 2023 г.

В рабочую программу вносятся следующие изменения:

8.3. Программное обеспечение

Microsoft Windows, Microsoft Office Professional Plus 2019, Google Chrome, Яндекс Браузер, Яндекс 360, Антивирус

8.4. Профессиональные базы данных

База данных психологов, работающих на территории РФ - <http://www.psychology-guide.ru>

База данных психологических методик - https://hr-portal.ru/psy_tools?ysclid=l6yr3dpf27651016965

8.5. Информационные справочные системы

1С: Библиотека - <https://www.sksi.ru/environment/eor/library/>


Справочно-правовая система «КонсультантПлюс» - <http://www.consultant.ru/>

Поисковые системы

Поисковая система Google - <https://www.yandex.ru/>

Поисковая система Yandex - <https://www.rambler.ru/>


Поисковая система Yahoo - <https://www.yahoo.com/>

Рабочая программа пересмотрена и рекомендована на заседании кафедры социально-гуманитарных дисциплин от «19» мая 2023 г. протокол № 9
зав. кафедрой  Е.В. Смирнова

Рабочая программа пересмотрена и одобрена на заседании учебно-методической комиссии СПФ
«19» мая 2023 г. протокол № 9

Председатель УМК  Т.В. Поштарева

СОГЛАСОВАНО:

Зав. выпускающей кафедрой социально-гуманитарных наук  Е.В. Смирнова
«19» мая 2023 г. протокол № 9